





HALCOM
E Personal/Corporate
/Corporate



Sadržaj

| | |
|--|---|
| 1. Menjački poslovi..... | 3 |
| 1.1 Prodaja deviza klijentu..... | 3 |
| 1.2 Otkup deviza od klijenta..... | 3 |
| 2. Nalozi ino plaćanja..... | 5 |
| 2.1 Nalog ino plaćanja sa celokupnim pokrićem u ino valuti u kojoj se plaća..... | 5 |
| 2.2 Nalog ino plaćanja sa celokupnim pokrićem iz dinara..... | 6 |
| 2.3 Nalog ino plaćanja sa kombinovanim pokrićem..... | 7 |
| 2.4 Nalog ino plaćanja sa konverzijom između dve ino valute..... | 7 |



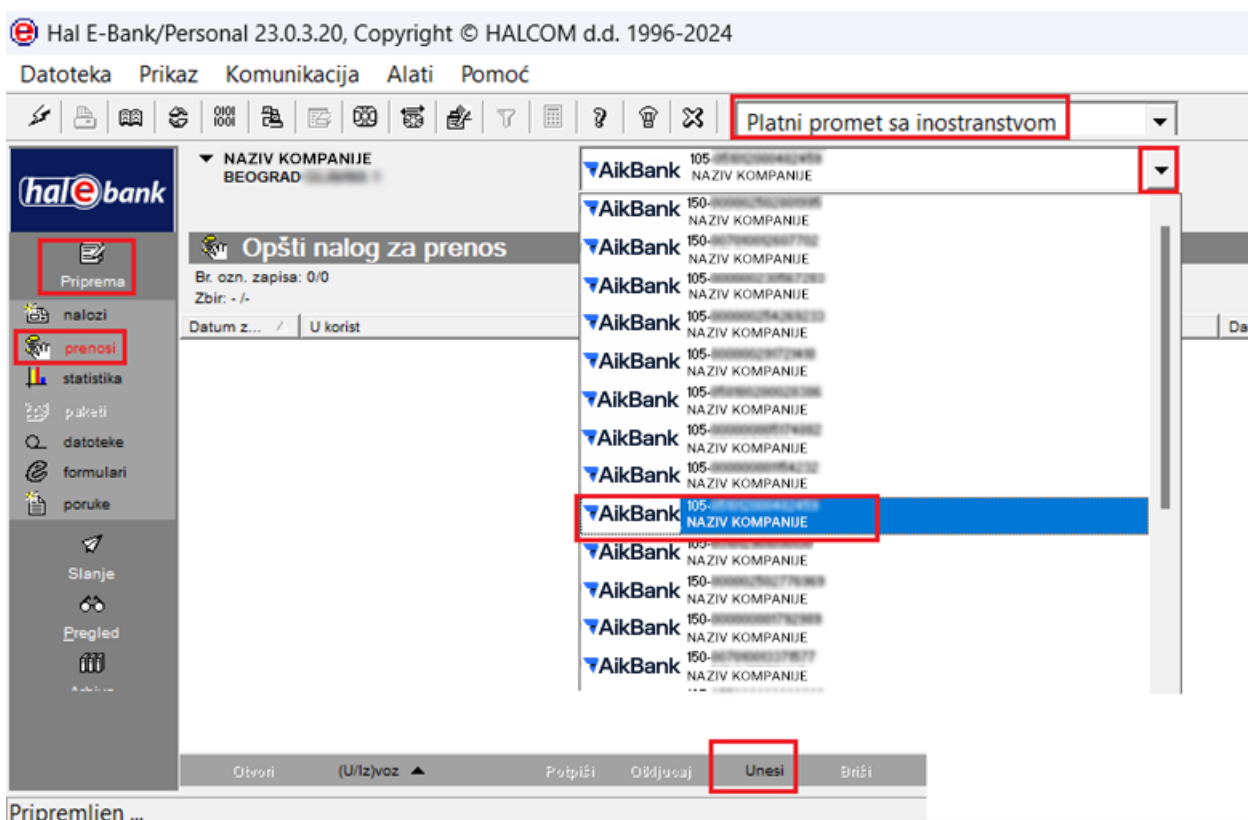
1. Menjački poslovi

1.1 Prodaja deviza klijentu

Ovaj tip menjačkog naloga se ne popunjava i šalje Banci na izvršenje jer se prodaja deviza inicira kroz nalog plaćanja. Više detalja u delu Ino plaćanja, plaćanje sa celokupim pokrićem u dinarima.


1.2 Otkup deviza od klijenta

Na glavnom ekranu aplikacije izabrati devizni račun namene 120 na kome se nalaze sredstva za otkup. Sa leve strane izabrati opciju Priprema/prenosi i kliknuti na opciju Unesi.



Slika 1

Na novootvorenoj masci je potrebno odabrati ino valutu kao valutu pokrića i uneti iznos koji se otkupljuje. U polje Svrha plaćanja je Slobodan tekst za unos. Kao primalac treba da se iz adresara pozove dinarski tekući račun firme nalogodavca. Kao valuta u korist izabrati RSD a polje iznos ostaviti prazno. Ukoliko je dogovoren povoljniji kurs, on se upisuje u polje Dodatni podaci. Klikom na Potvrdi nalog se kreira. Nakon potpisivanja potrebno je nalog poslati Banci na izvršenje kroz opciju Slanje.



Opšti nalog za prenos

Status:
 Id:
 Pripremljen: 24.06.2025-11:40.50
 Priljen:

Referenca:
 Datum izvršenja: 06/24/2025

Platilac
 Naziv, adresa i mesto
 NAZIV KOMPANIJE
 BEOGRAD

| Valuta pokrića | Iznos |
|----------------|--------|
| EUR | 101,00 |

Racun na teret
 105-

Svrha plaćanja
 PRODAJA DEVIZA BANCIO

Primalac
 Naziv, adresa i mesto
 NAZIV KOMPANIJE
 TEST
 TEST

| Valuta u korist | Iznos |
|-----------------|----------------------|
| RSD | <input type="text"/> |

Racun primaoca
 105-


Poziv na broj odobrenja

Dodatni podaci
 Instrukcije banci
 KURS 117.XX

Komentar:
 Pripremio: Potpisao: obr. ver. 4

Štampaj Potvrdi Izlaz

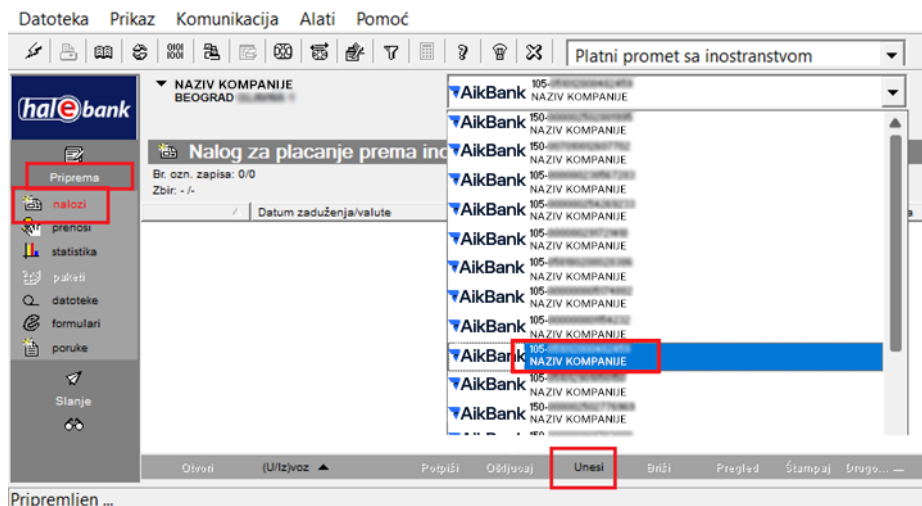
Slika 2



2. Nalozi ino plaćanja

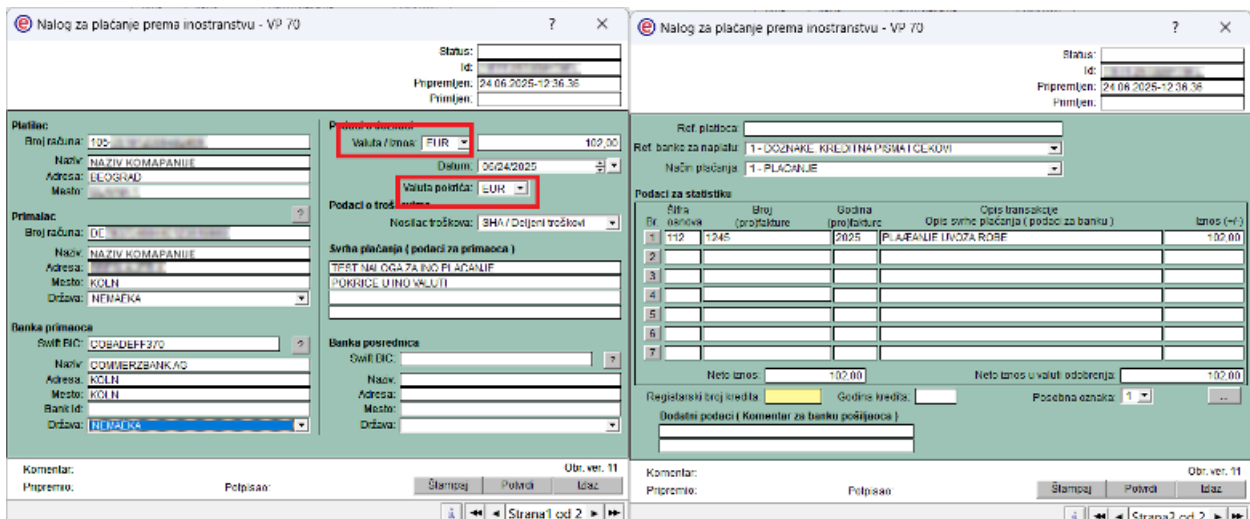
2.1 Nalog ino plaćanja sa celokupnim pokrićem u ino valuti u kojoj se plaća

Sa liste računa bira se devizni račun namene 120 na kome se nalazi pokriće za plaćanje u ino valuti. Sa leve strane se bira opcija Priprema/nalozi i klikom na dugme Unesi otvara se maska VP70 naloga.



Slika 3

Na novootvorenoj masci bitno je da se kao valuta plaćanja i valuta pokrića izabere ista ino valuta. U nastavku se popunjavaju podaci samog naloga ino plaćanja. Unosi se iznos, podaci o primaocu sa račun primaoca. Unose se podaci o banci primaoca sa SWIFT kodom banke primaoca. Na drugoj strani se unosi statistika, opciono posebna oznaka i podaci o kreditu. Klikom na dugme Potvrdi kreira se nalog i čuva se na glavnom ekranu.

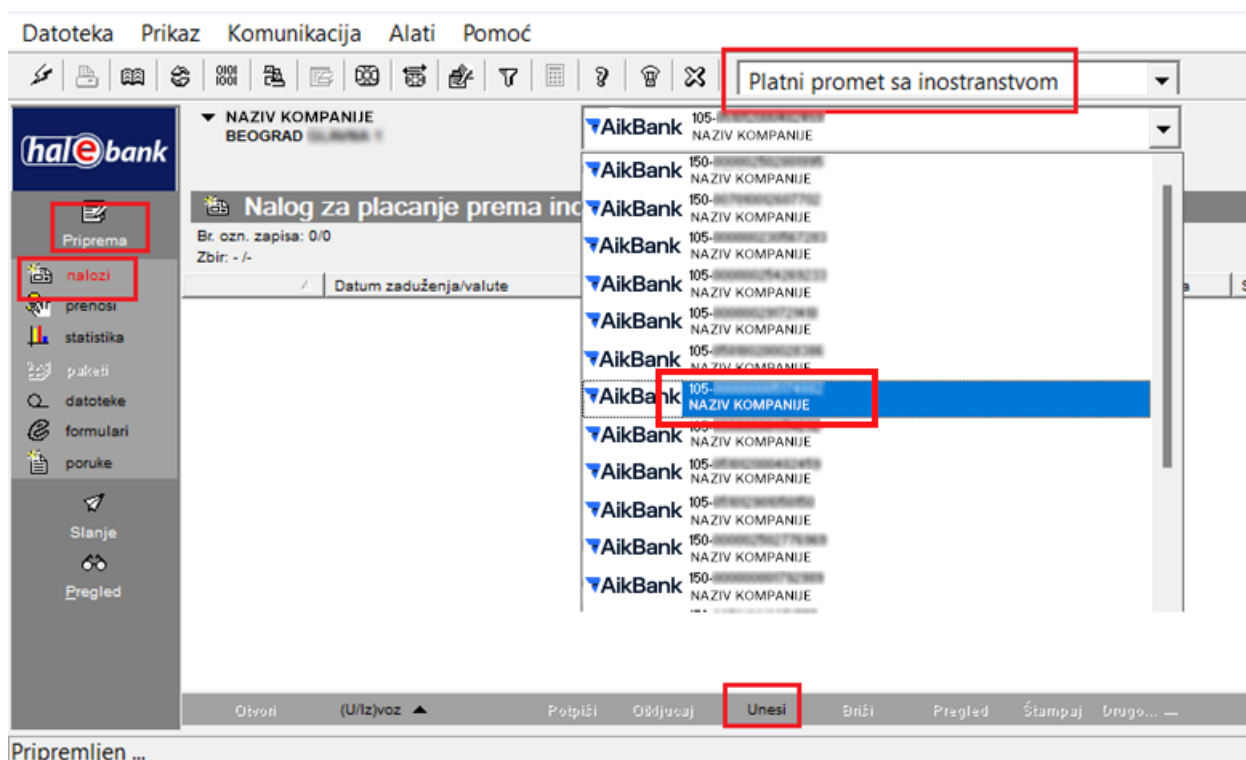


Slika 4



2.2 Nalog ino plaćanja sa celokupnim pokrićem iz dinara

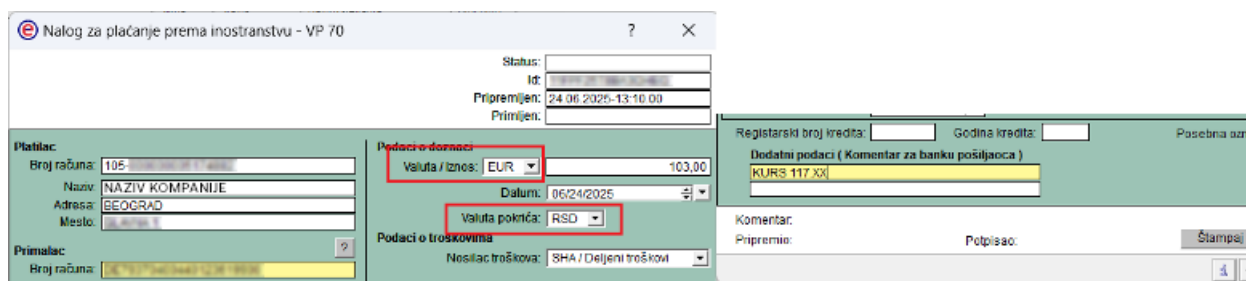
Sa liste računa bira se dinarski tekući račun na kome se nalaze sredstva za pokrića. Kao funkcionalnost bira se opcija Platni promet sa inostranstvom. Sa leve strane se bira opcija Priprema/nalozi a klikom na dugme Unesi otvara se maska VP70 plaćanja.




Slika 5

Na novootvorenoj masci obavezno se kao valuta plaćanja bira ino valuta a kao valuta pokrića RSD. Na drugoj strano, dole levo u polju Dodatni podaci upisuje se dogovoreni kurs, ukoliko postoji. Ostali podaci se popunjavaju kao na primeru gore opisanom.

Ovako popunjen nalog ino plaćanja uključuje i nalog za kupovinu deviza i sam nalog za plaćanje.

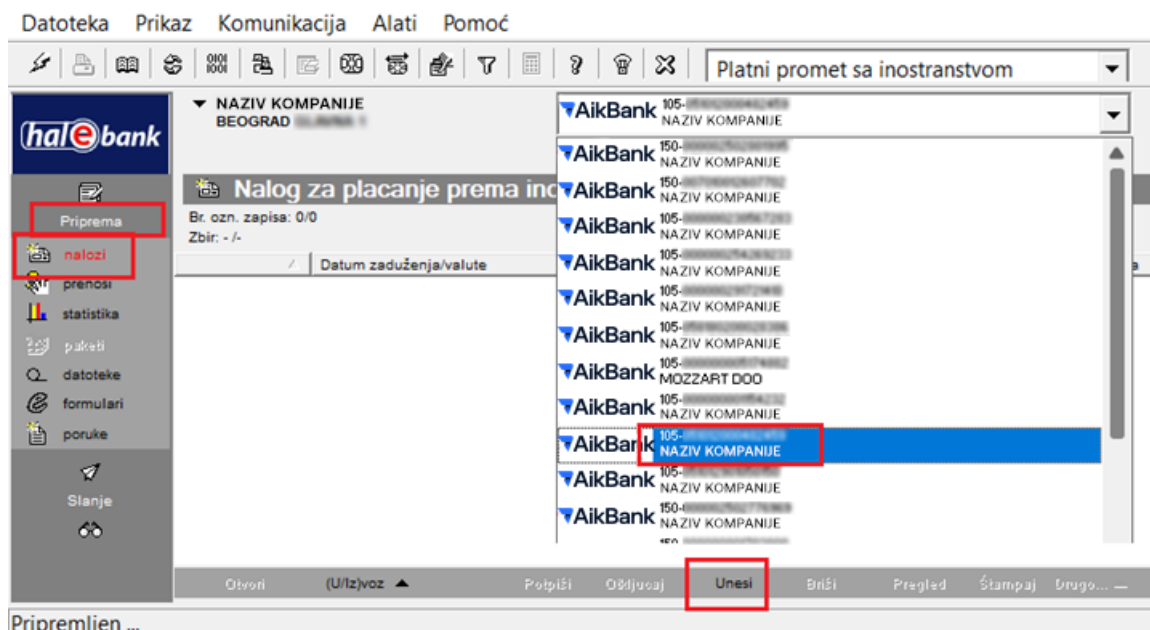


Slika 6



2.3 Nalog ino plaćanja sa kombinovanim pokrićem

Sa liste računa se bira devizni računa, namene 120 na kome se nalazi deo pokrića u ino valuti. Sa leve strane se bira opcija Priprema/naloz i klikom na dugme Unesi otvara se maska VP70 naloga.



Slika 7

Nalog se popunjava kao u prvo opisanom nalogu ino plaćanja samo se na drugoj strani, u polju Dodatni podaci upisuje iznos razlike koja se kupuje i upisuje se dogovoreni kurs ukoliko ga ima.

| | | |
|---|--------------------------------------|--|
| Registarski broj kredita: <input type="text"/> | Godina kredita: <input type="text"/> | Posebna oznaka: <input type="text"/> |
| Dodatni podaci (Komentar za banku pošiljaoca) | | |
| <input type="text" value="RAZLIKA OD 32.045,78EUR IZ RSD"/> | | |
| <input type="text" value="KURS 117.XX"/> | | |
| Komentar: | Obr. ver. 11 | |
| Pripremio: | Potpisao: | <input type="button" value="Štampaj"/> <input type="button" value="Potvrdi"/> <input type="button" value="Izlaz"/> |
| <input type="button" value="←"/> <input type="button" value="Strana2 od 2"/> <input type="button" value="→"/> | | |

Slika 8

2.4 Nalog ino plaćanja sa kombinovanim pokrićem

Ovaj vid plaćanja se radi sa jednim nalogom za otkup i jednim nalogom za plaćanje sa celokupnim pokrićem iz RSD:

- Prvo se kreira nalog za otkup deviza kojim se odobrava dinarski račun.
- Drugi nalog je nalog za ino plaćanje sa celokupnim pokrićem iz dinara opisanom u delu Nalog ino plaćanja sa celokupnim pokrićem iz dinara



Gde potražiti pomoć?

U slučaju da imate problem u snalaženju na mobilnoj ili web aplikaciji, možete kontaktirati korisničku podršku na broj telefona 0800 10 10 15.