

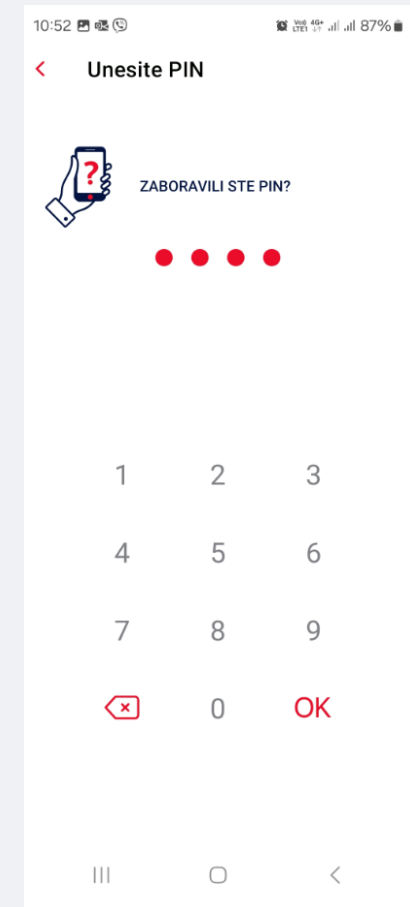
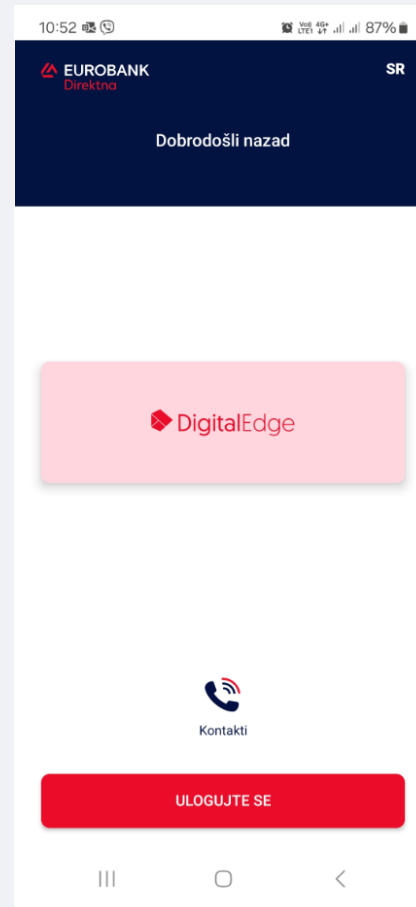


# Prelazak na Aik mBanking aplikaciju

Prelazak na Aik mBanking aplikaciju korišćenjem postojeće Eurobank Direktna mBanking aplikacije

# Prelazak na Aik mBanking aplikaciju korišćenjem postojeće Eurobank Direktna mBanking aplikacije.

1. Ulogujte se mPIN kodom u postojeću mBanking aplikaciju Eurobank Direktna banke, kao što ste se logovali i do sada.



# Prelazak na Aik mBanking aplikaciju korišćenjem postojeće Eurobank Direktna mBanking aplikacije.

**2. Na ekranu će Vam biti prikazani svi potrebni parametri za pristup novoj aplikaciji, kao i link za preuzimanje Aik mBanking aplikacije.**

Preporučujemo da ostavite otvorenu Eurobank Direktna mBanking aplikaciju kako biste mogli da kopirate parametre za logovanje (LIB i broj računa) i iste prenesete u Aik mBanking aplikaciju.

Svako novo logovanje u Eurobank Direktna m-banking aplikaciju generiše novi LIB broj i poništava prethodno generisani.

- > Klikom na ikonicu kopirate LIB/račun
- > Klikom na dugme pogledajte detalje za LIB i broj kartice

10:53 66%

Mbanking aplikacija Eurobank Direktne banke više nije dostupna. Za nastavak korišćenja usluga mobilnog bankarstva potrebno je da preuzmete AIK mBanking aplikaciju na linku ispod.

Za logovanje u AIK mBanking aplikaciju, molimo Vas koristite:

1. LIB broj i broj platnog računa ili
2. LIB broj i broj platne kartice

Jednokratni lični ID broj (LIB): i

91752 📄

Broj Vašeg tekućeg računa:

105-0504031001769-70 📄

ili

Broj Vaše kartice: i

5189\*\*\*\*\*3486

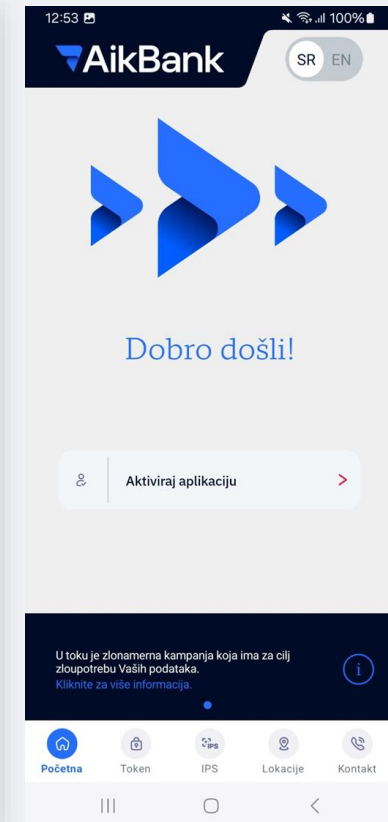
**PREUZMITE AIKBANK MBANKING**

Parametri navedeni iznad su poverljivi, nemojte ih deliti.

# Prelazak na Aik mBanking aplikaciju korišćenjem postojeće Eurobank Direktna mBanking aplikacije.

**3. Preuzmite odgovarajuću Aik mBanking aplikaciju za operativni sistem na Vašem mobilnom uređaju sa odgovarajuće digitalne prodavnice aplikacija:**

- > za Android – [Google Play Store](#)
- > za iOS – [App Store](#)
- > za Huawei – [App gallery](#)

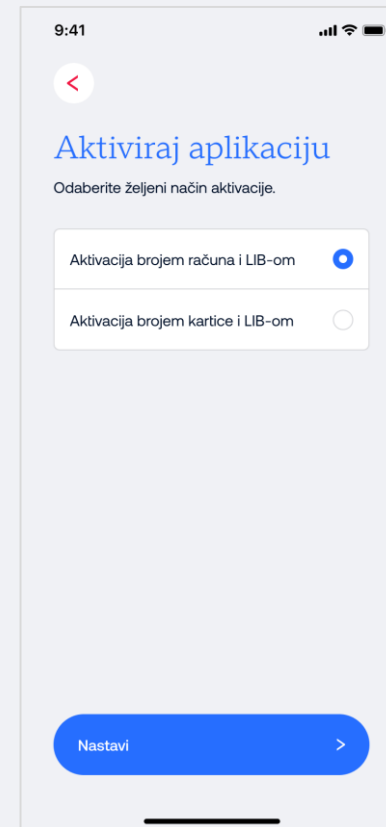


# Prelazak na Aik mBanking aplikaciju korišćenjem postojeće Eurobank Direktna mBanking aplikacije.

## 4. Izaberite jednu od dve opcije za pristup Aik mBanking aplikaciji:

- > Aktivacija putem LIB broja i broja računa
- > Aktivacija putem LIB broja i broja kartice

## 5. A zatim kliknite na opciju *Nastavi*.



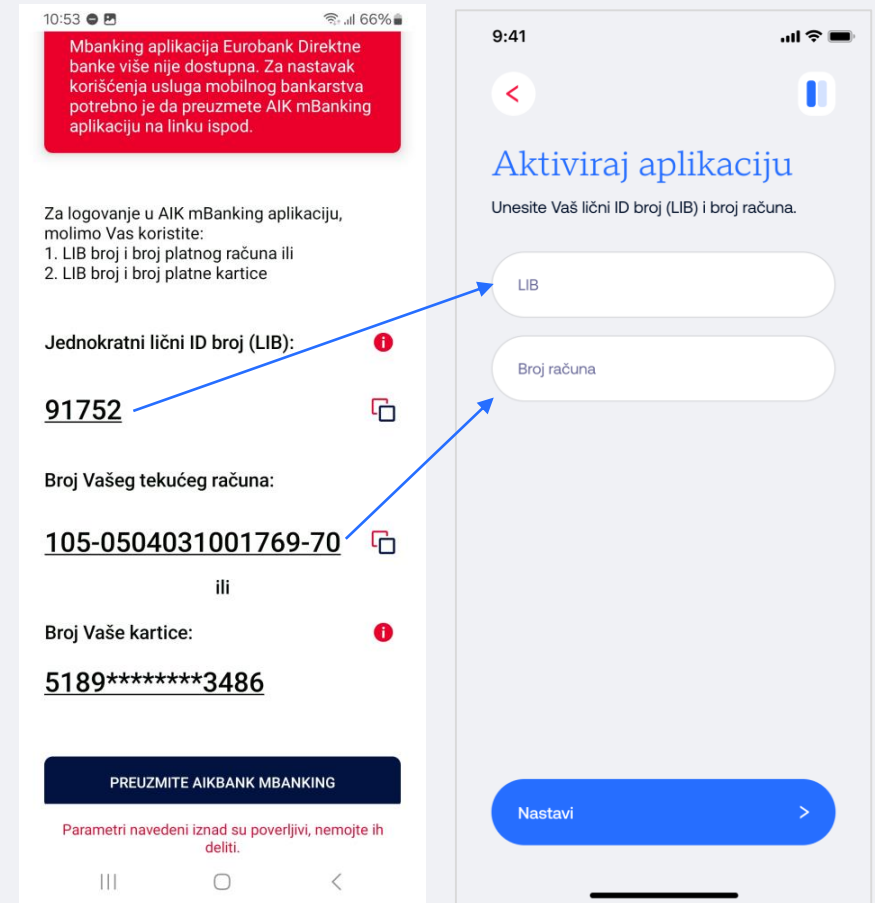
# Prelazak na Aik mBanking aplikaciju korišćenjem postojeće Eurobank Direktna mBanking aplikacije.

6. Ukoliko ste izabrali opciju **Aktivacija putem LIB broja i broja računa**: oba parametra možete kopirati iz prikazanog ekrana u Eurobank Direktna m-banking aplikaciji i iste prekopirati u već instaliranu Aik mBanking aplikaciju.

Ukoliko ste izabrali **Aktivacija putem LIB broja i broja kartice**: kopirajte LIB broj iz prikazanog ekrana u Eurobank Direktna mBanking aplikaciji i isti prekopirajte u Aik mBanking aplikaciju. Unesite 16-ocifreni broj Vaše platne kartice koji se nalazi na poslednjoj strani Vaše fizičke platne kartice.

Nakon unosa oba parametra, izaberite opciju **Nastavi**

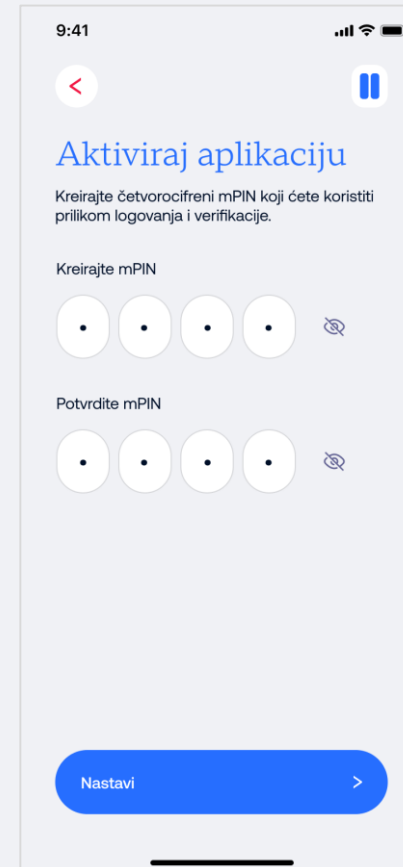
**Napomena:** Možete iskoristiti ceo broj bilo koje aktivne platne kartice koju Vam je izdala Eurobank Direktna.



# Prelazak na Aik mBanking aplikaciju korišćenjem postojeće Eurobank Direktna mBanking aplikacije.

## 7. Kreirajte i potvrdite četvorocifreni PIN kod za logovanje.

**Napomena:** PIN kod koji postavite za logovanje na Aik mBanking aplikaciju je isti PIN koji koristite za potvrdu plaćanja.

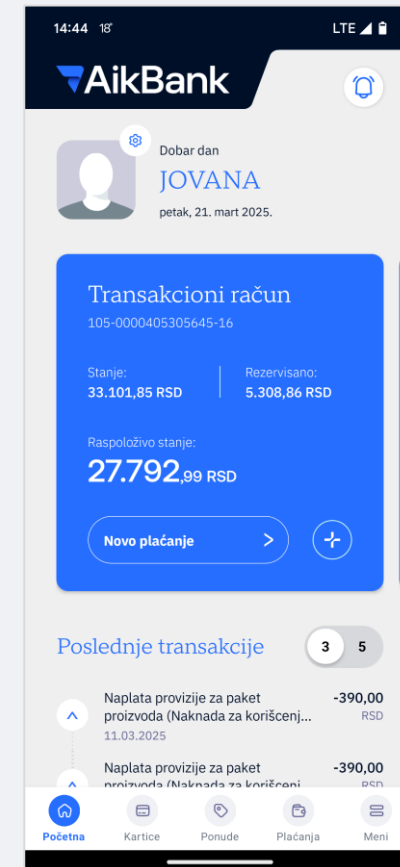
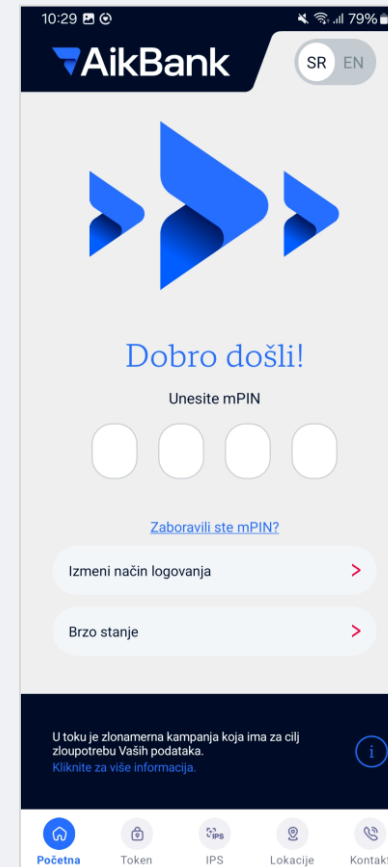


The screenshot shows a mobile app interface for activating an application. At the top, the time is 9:41. Below the title "Aktiviraj aplikaciju", there is a sub-instruction: "Kreirajte četvorocifreni mPIN koji ćete koristiti prilikom logovanja i verifikacije." The screen contains two input fields for a 4-digit PIN, each with a "show/hide" icon. The first field is labeled "Kreirajte mPIN" and the second "Potvrdite mPIN". At the bottom, there is a blue button labeled "Nastavi" with a right-pointing arrow.

# Prelazak na Aik mBanking aplikaciju korišćenjem postojeće Eurobank Direktna mBanking aplikacije.

## 8. Ulogujte se u Aik mBanking aplikaciju koristeći PIN kod.

Detalje u vezi sa bankarskim proizvodima koje ste koristili u Eurobank Direktnoj sada možete pogledati u Aik mBanking aplikaciji.

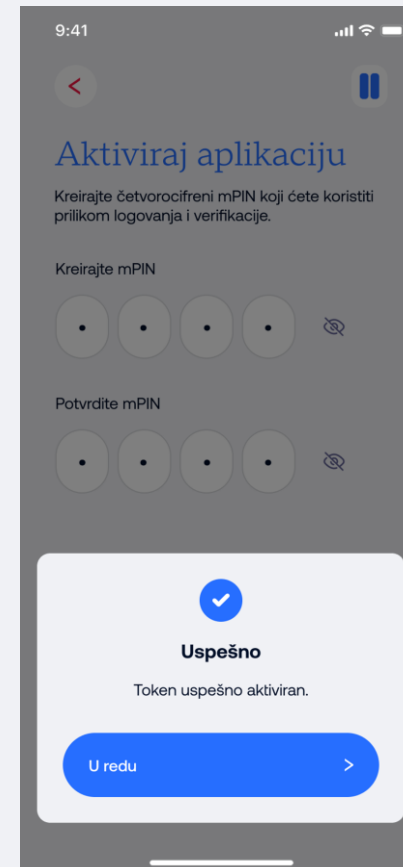




# Prelazak na Aik mBanking aplikaciju korišćenjem postojeće Eurobank Direktna mBanking aplikacije.

## 9. Ulogujte se u Aik mBanking aplikaciju koristeći PIN kod.

Detalje u vezi sa bankarskim proizvodima koje ste koristili u Eurobank Direktnoj sada možete pogledati u Aik mBanking aplikaciji.



The logo for AikBank features a blue icon on the left, which is a stylized, three-dimensional shape resembling a wing or a folded piece of paper. To the right of this icon, the text "AikBank" is written in a clean, white, sans-serif font. The "A" is slightly larger than the other letters, and the "i" has a distinct dot. The entire logo is centered horizontally against a dark blue background.

**AikBank**